1.	ZESTAWIENIE WYPOSAŻENIA HPL			
2.	OZNACZENIE NA RYSUNKU		H1	H2	H3
3.	SCHEMAT		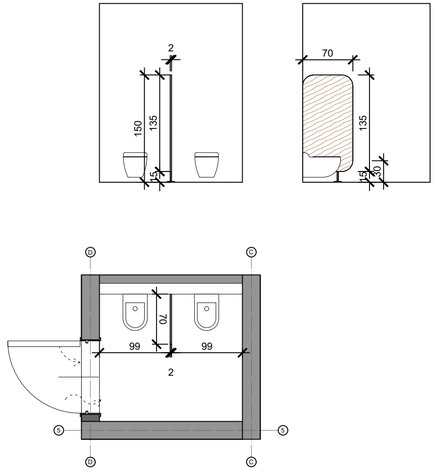	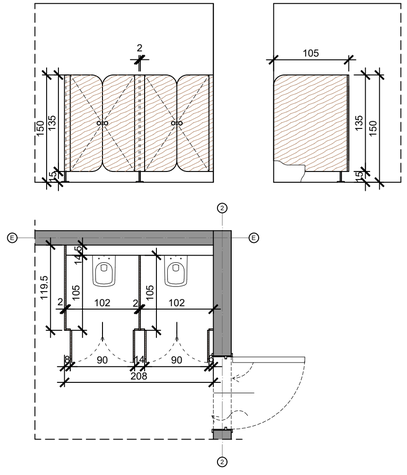	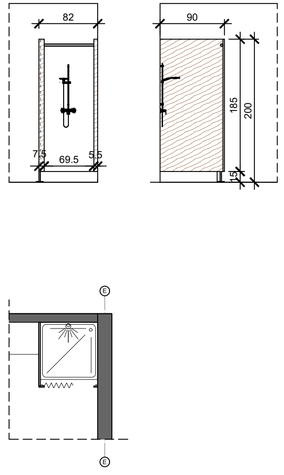
4.	ILOŚĆ	PARTER	4 kpl. (pom. 0.09b; 0.09c; 0.13b; 0.13c)	1 kpl. (pom. 0.24a)	1 kpl. (pom. 0.24a)
		RAZEM	4 kpl.	1 kpl.	1 kpl.
5.	KOLORYSTYKA		Klon Tundra	Klon Tundra	Klon Tundra
6.	UWAGI		- Mocowanie systemowe do ścian i posadzki; - Przegrody o wym. 70 cm szerokości i 135 cm wysokości, montowane z prześwitem 15 cm, całość przegrody wynosi 150 cm; - Przegrody posiadają zaokrąglone boki, - Stopki i mocowania wykonane ze stali nierdzewnej; - Ścianki o gr. 20 mm, wykonane z wodoodpornych, wysokociśnieniowych, laminowanych płyt kompaktowych HPL; - Przegrody w kolorze klonu Tundra prod. ref. Fundermax, kolor 0171 Tundra Birch lub inne równoważne, układ słoi pionowy; - Ostetczną kolorystykę laminatów należy dobrać na podstawie próbek dostarczonych przez Wykonawcę i zatwierdzonych przez Projektanta, dopasowanych do kolorostyki posadzek i ścian.	- Mocowanie systemowe do ścian i posadzki. - Drzwi wyposażone w dwa zawiasy (jeden samozamykający) oraz klamkę - gałkę w kolorze białym; - Drzwi o wymiarach 90 x 135 cm w świetle drzwi otwartych. Wysokość od posadzki do górnej krawędzi drzwi wynosi 150 cm; - Profile, zawiasy, stopki wykonane ze stali nierdzewnej, drzwi i kabiny montowane z prześwitem 15 cm; - Ścianki i drzwi o gr. 20 mm, wykonane z wodoodpornych, wysokociśnieniowych, laminowanych płyt kompaktowych HPL, drzwi posiadają jedne zaokrąglone krawędzie, ścianki od strony ściany zawierają zaokrąglone krawędzie; - Ścianki i drzwi w kolorze klonu Tundra prod. ref. Fundermax, kolor 0171 Tundra Birch lub inne równoważne, układ słoi pionowy; - Ostetczną kolorystykę laminatów należy dobrać na podstawie próbek dostarczonych przez Wykonawcę i zatwierdzonych przez Projektanta, dopasowanych do kolorostyki posadzek i ścian.	- Mocowanie systemowe do ścian i posadzki; - Przegrody o wym. 90 cm szerokości i 185 cm wysokości, montowane z prześwitem 15 cm, całość przegrody wynosi 200 cm; - Profile, stopki i mocowania wykonane ze stali nierdzewnej; - Ścianki o gr. 20 mm, wykonane z wodoodpornych, wysokociśnieniowych, laminowanych płyt kompaktowych HPL; - Przegrody w kolorze klonu Tundra prod. ref. Fundermax, kolor 0171 Tundra Birch lub inne równoważne, układ słoi pionowy; - Ostetczną kolorystykę laminatów należy dobrać na podstawie próbek dostarczonych przez Wykonawcę i zatwierdzonych przez Projektanta, dopasowanych do kolorostyki posadzek i ścian.

UWAGI:
- rysunki należy rozpatrywać łącznie z częścią opisową zagospodarowania terenu oraz projektem technicznym;
- ewentualne rozbieżności lub kolizje zgłaszać Projektantowi niezwłocznie po ich wykryciu;
- poprawność wymiarów należy bezwzględnie sprawdzić na budowie;
- ostetczną kolorystykę laminatów należy dobrać na podstawie próbek dostarczonych przez Wykonawcę i zatwierdzonych przez Projektanta, dopasowanych do kolorostyki posadzek i ścian.

Obiekt:
Budynek Zespołu Szkolno-Przedszkolnego - budowa klubu dziecięcego „Kokeć" wraz z robotami przedszkolnymi
- wraz z robotami i budową nowego odcinka sieci kanalizacji sanitarnej oraz sieci wodociągowej;
- wraz z instalacjami wewnętrznymi: wodno-kanalizacyjnymi, centralnego ogrzewania, wentylacji mechanicznej i klimatyzacji, elektroenergetycznymi, teletechnicznymi;
- wraz z zagospodarowaniem terenu w tym z małą architekturą, placem gospodarczym, placami zabaw, ogrodzeniami warzywnymi, ogrodzeniami dekoracyjnymi, konstrukcją wewnętrzną, ścieżkami i drogą wewnętrzną z miejscami postojowymi w kostce brukowej, zielenią;
- wraz z instalacjami zewnętrznymi: przyłączami kanalizacji sanitarnej, przyłączami wodociągowymi, przyłączami gazowymi i przyłączami elektroenergetycznymi;
na działce nr 1776/2 Hala Magurski (z. o nr 70) z wed. Wola Dębrzańska, obręb 6 w Wadowicach na prawie miejskim

ARP MANECKI ARCHITEKCI
S. P. Z O. O. UL. WIELOPOLE 18B 31-072 KRAKÓW NIP: 6762574406 E-MAIL: ARP.BIURO@GMAIL.COM TEL.: (12) 422 55 70

FUNKCJA	NAZWISKO	NR UPRAW.	SPECJALNOŚĆ	PODPIS
Projektant generalny:	dr inż. arch. M.MANECKI	MPOIA/036/2009	Architektura	
Współpraca projektowa:	mgr inż. arch. S. MYCA-SKORUPA		Architektura	
Sprawdzający:	mgr inż.arch. M.ŚLEBIODA	MPOIA/019/2003	Architektura	

Stadium: PROJEKT WYKONAWCZY

Inwestor: GMINA NIEPOŁOMICE, Plac Zwycięstwa 13, 32-005 Niepołomice

Treść rysunku: Zestawienie elementów HPL

Data: MAJ 2025

Skala: 1:50

Nr rysunku: AW-09